

CONTENIMENTO & INFINITÙ  
STORAGE & INFINITÙ





**CONTENIMENTO  
STORAGE**

- 8** **ARMADI AD ANTE BATTENTI**  
WARDROBES WITH HINGED DOORS

---

- 28** **COMPONIBILI**  
MODULAR UNITS

---

- 36** **ARMADI AD ANTE SCORREVOLI**  
WARDROBES WITH SLIDING DOORS

---

- 62** **GUARDAROBA FLEXO**  
FLEXO WARDROBE

---

- 70** **SISTEMA PIXEL**  
PIXEL SYSTEM

---

- 76** **ATTREZZATURE INTERNE ED  
INFORMAZIONI TECNICHE**  
INTERNAL DEVICES AND  
TECHNICAL INFORMATION

**INFINITY**

- 106** **INGRESSO**  
ENTRANCE

---

- 112** **ZONA GIORNO**  
LIVING AREA

---

- 128** **CUCINA**  
KITCHEN

---

- 140** **ZONA NOTTE**  
NIGHT AREA

---

- 152** **BAGNO / LAVANDERIA**  
BATHROOM / LAUNDRY AREA

---

- 160** **ALTRI SPAZI DI SERVIZIO**  
OTHER SERVICE AREA





**CONTENIMENTO / STORAGE**

**Soluzioni di contenimento, componibili e modulari, pensate per ogni tipologia di ambiente. Dal classico armadio alle soluzioni a giorno, GOLF risolve ogni esigenza arredativa.**

Modular storage solutions, designed for any type of room. From the classic wardrobe to open-pan solutions, GOLF solves all your furnishing requirements.



ARMADI AD ANTE BATTENTI  
WARDROBES WITH HINGED DOORS

















Le 3 finiture della gola si accostano alla finitura dell'anta per un effetto integrato o di forte contrasto a seconda dei colori scelti.

The three groove finishes are combined with the finish of the doors creating an integrated look or a strong contrast, depending on the colours chosen.

FINITURE GOLA / GROOVE HANDLE FINISHES



GRIGIO TITANIO



ALLUMINIO




BIANCO OPACO

W.206 | GRIGIO TITANIO  
GOLA /GROOVE HANDLE GRIGIO TITANIO



W.207 | FRASSINO BIANCO PURO  
GOLA /GROOVE HANDLE BIANCO OPACO





Il telaio dell'anta WINDOW è disponibile in due finiture, Alluminio e Titan grey, mentre l'interno dell'anta può essere personalizzato in 4 finiture tra specchi e vetri.

The WINDOW door frame is available in two finishes, Alluminio and Titan grey, while the inside of the door can be customised in four finishes, with a choice of mirrors and glass.

FINITURE TELAIO / FRAME FINISHES




ALLUMINIO



TITAN GREY

FINITURE VETRO-SPECCHIO / GLASS-MIRROR FINISHES




TRASPARENTE



TRASPARENTE FUMÉ



STOPSOL



SPECCHIO





L'anta a telaio WOODY, dona un tocco romantico all'armadio arricchendo di stile ogni ambiente. Disponibile anche in 3 nuovi colori opachi: Agave, Blu opale e Grigio titanio.

The Woody framed door adds a romantic touch to the cupboard enhancing the style of any setting. Also available in the 3 new matt colours: Agave, Blu opale and Grigio titanio.

#### FINITURE / FINISHES



FRASSINO DORIAN



CILIEGIO BIANCO



FRASSINO BIANCO PURO



AGAVE



BLU OPALE



GRIGIO TITANIO

















**ARMADI AD ANTE SCORREVOLI**  
**WARDROBES WITH SLIDING DOORS**





L'anta SECTOR è composta da due fasce che possono essere realizzate in finiture diverse a scelta tra la tinta unita o l'essenza. Disponibile in due larghezze 90 e 135.

The SECTOR door consists of two bands which can be created in different finishes in either solid colours or wood essences. Available in two sizes, 90 and 135.









Le porzioni dell'anta DIAGONAL possono essere personalizzate con colori diversi in tutte le finiture GOLF. L'anta è disponibile nella larghezza di 135cm.

The portions of the DIAGONAL door can be customised in assorted colours in all the GOLF finishes. The door is available in the 135cm wide version.



H 224




H 256

#### CONFIGURAZIONI / CONFIGURATIONS

4 configurazioni in due altezze diverse.  
4 configurations in two different heights








L'anta TETRIS si caratterizza per l'applicazione di un riporto laccato in 9 finiture, che con le 11 varianti di posizionamento permette molteplici combinazioni. L'anta è disponibile nella larghezza di 90 cm.

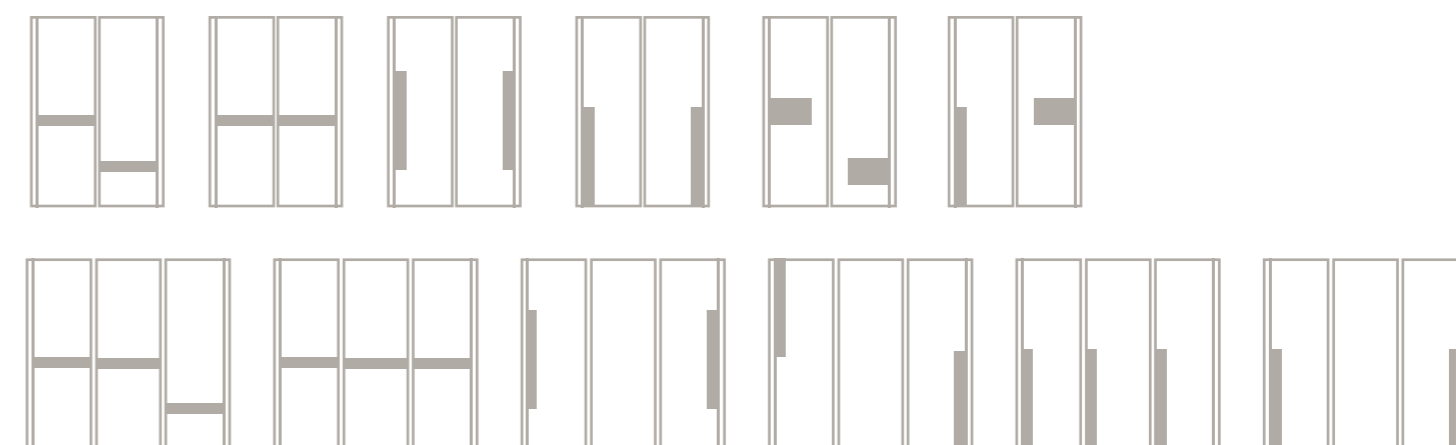
The TETRIS door is characterised by a lacquered overlap in nine finishes which can be positioned in eleven different ways for a myriad of combinations. The door is available in the 90 cm wide version.

POSIZIONAMENTO RIPORTI COLORATI / POSITIONING OF COLOURED OVERLAPS

I 3 riporti in MDF laccato spessore 4 mm possono essere applicati in 11 posizioni predefinite. The three lacquered MDF overlaps, 4mm thick, can be applied in eleven pre-defined positions.




ESEMPI DI CONFIGURAZIONI / EXAMPLES OF ARRANGEMENTS







W.219 | CANAPA,  
BIANCO OPACO



W.220 | CILIEGIO BIANCO,  
CANAPA











É possibile personalizzare le facciate dell'anta a QUADROTTI con tutte le finiture della collezione GOLF. L'anta è disponibile nella larghezza di 90 cm.

The squares on the front of the quadrotti door can be customised in all the finishes from the golf collection. The door is available in the 90 cm wide version.





L'anta LINEAR si caratterizza per la pulizia della forma ed è disponibile nella larghezza di 90cm.

The LINEAR door is characterised by its clean lines and is available in the 90-cm wide version.





GUARDAROBA FLEXO / FLEXO WARDROBE





1 - CASSETTIERA SOSPESA  
FLOATING DRAWER UNIT

2 - RIPIANO PORTASCARPE  
SHOE-RACK

3 - TUBI APPENDIABITI  
HANGING RAILS

4 - CASSETTIERA CON TOP E FRONTALI IN VETRO  
DRAWER UNIT WITH GLASS TOP AND FRONT

5 - CESTO PORTA BIANCHERIA  
LAUNDRY ORGANISER

6 - PORTA PANTALONI  
TROUSER-RACK

7 - CESTELLO ESTRAIBILE  
PULL-OUT BASKET

8 - CASSETTIERA A TERRA  
FLOOR-STANDING DRAWER UNIT

9 - PANCHETTA PODIO  
PODIO BENCH

10 - SALISCENDI  
PULL-DOWN HANGING RAIL













SISTEMA PIXEL / PIXEL SYSTEM





Un sistema modulare capace di trasformarsi in libreria/contenitore, zona studio oppure in guardaroba a seconda delle proprie esigenze. Struttura disponibile in colore Alluminio. Carico massimo consigliato 30kg per ogni coppia di reggimensola.

A modular system which can be transformed into a bookcase/storage unit, study area or wardrobe, depending on your needs. Structure available in Alluminio colour. Maximum 30 kg load recommended for each pair of shelf supports.









**ATTREZZATURE INTERNE E INFORMAZIONI TECNICHE /**  
**INTERNAL DEVICES AND TECHNICAL INFORMATION**

# ANTE BATTENTI

## HINGED DOORS

Le ante battenti si adattano a tutte le soluzioni armadio e componibili, per la massima flessibilità di composizione. Per dimensioni e finiture consultare il listino.

The hinged doors adapt to all the wardrobe and modular solutions, for maximum composition flexibility. Consult the price list for dimensions and finishes.



### 1 - ANTA ONE ONE DOOR

Anta liscia con bordo in tinta. Disponibile in tutte le essenze e finiture opache della gamma.

Smooth door with matching profile. Available in all the wood-effect and matt finishes in the range.

### 2 - ANTA GOLF GOLF DOOR

Anta con profilo postformato per una maggiore pulizia della forma.

Door with post formed edge for extra clean lines

### 3 - ANTA CLUB CLUB DOOR

Anta con maniglia a gola integrata a tutta altezza, quest'ultima disponibile in 3 finiture: Bianco opaco, Alluminio e Grigio titanio.

Door with a full-length, integrated groove handle, which is available in three finishes: Bianco opaco, Alluminio and Grigio titanio.

### 4 - ANTA WINDOW WINDOW DOOR

Anta con profilo in alluminio disponibile in due finiture: Alluminio e Titan grey. Interno disponibile in 4 finiture tra vetri e specchi.

Door with aluminium edge available in two finishes: Alluminio and Titan grey. Interior available in four glass or mirror finishes.

### 5 - ANTA TELAIO WOODY WOODY FRAME DOOR

Anta con telaio disponibile in 6 finiture: Frassino bianco puro, Frassino Dorian, Ciliegio bianco, Grigio titanio, Agave e Blu opale.

Door available in six finishes: Frassino bianco puro, Frassino Dorian, Ciliegio bianco, Grigio titanio, Agave e Blu opale.



# ARMADIO AD ANTE BATTENTI

## WARDROBES WITH HINGED DOORS

La struttura armadio può essere personalizzata sommando le varie casse per raggiungere la dimensione desiderata in lunghezza.

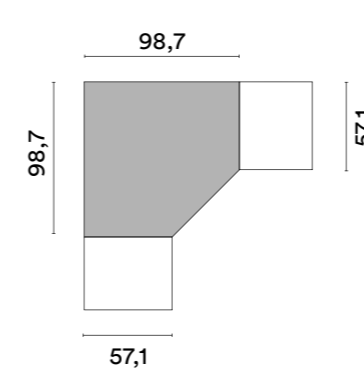
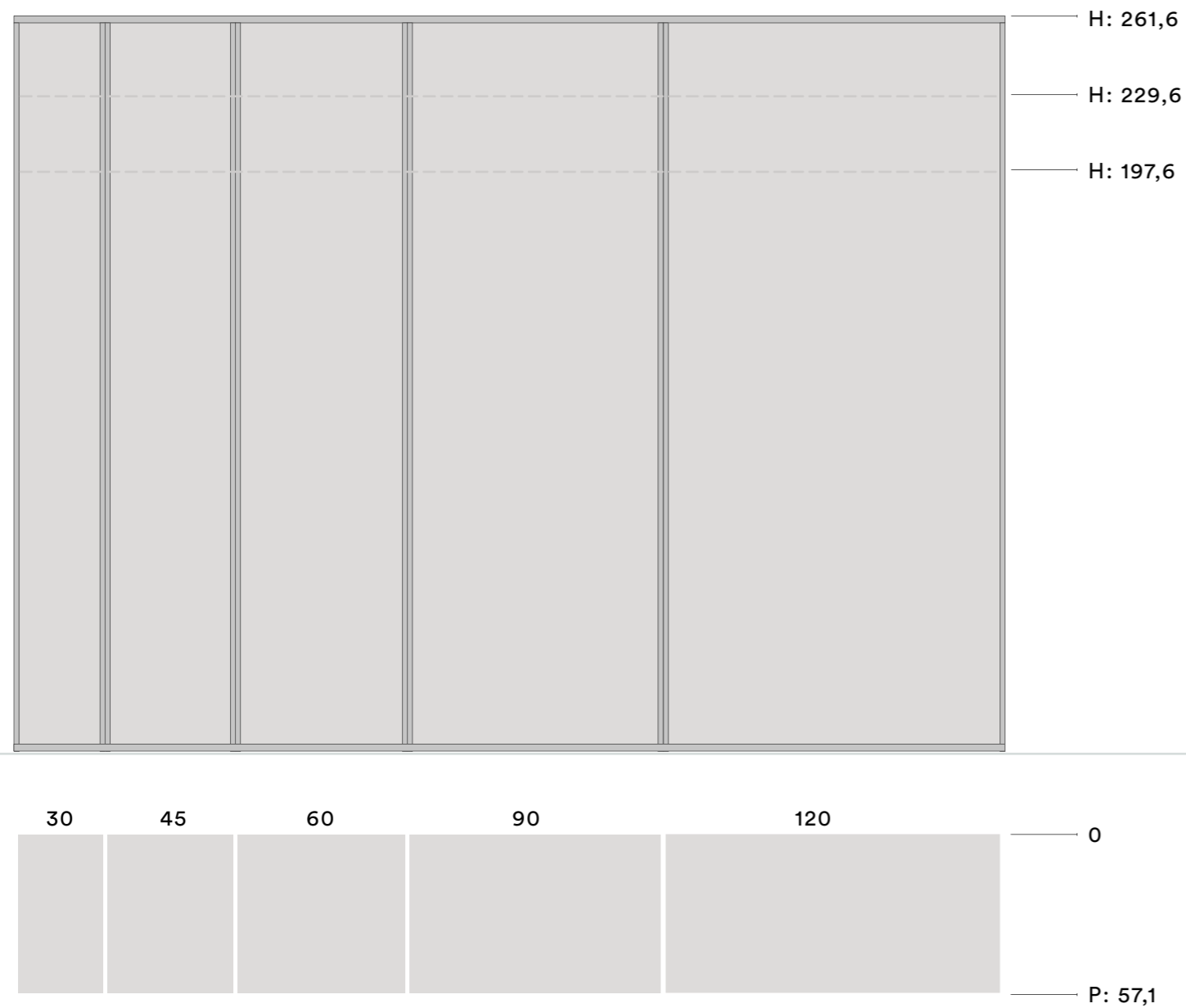
The wardrobe structure can be customised by adding the different carcasses to achieve the desired length.

### ANTE IN ABBINAMENTO / DOOR COMBINATIONS

ONE, GOLF, CLUB, WOODY, WINDOW

### FINITURE CASSA / CARCASE FINISHES

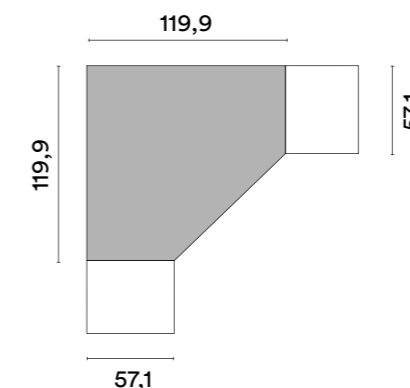
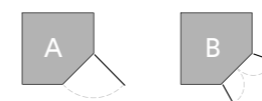
Bianco opaco, Frassino Dorian, Ciliegio bianco, Noce gold



### CABINA SMALL

Disponibile in H: 197,6 - 229,6 - 261,6  
A: apertura un'anta da 60  
B: apertura due ante da 30

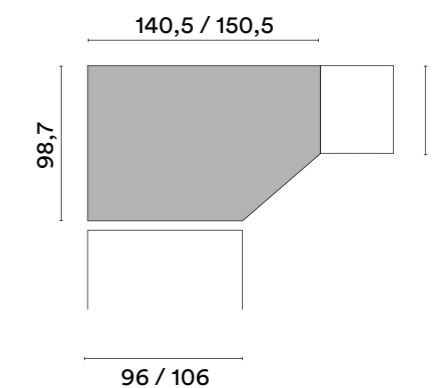
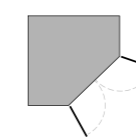
Available in H: 197,6 - 229,6 - 261,6  
A: opening one 60 width door  
B: opening two 30 width doors



### CABINA BIG

Disponibile in H: 197,6 - 229,6 - 261,6  
A: apertura due ante da 45

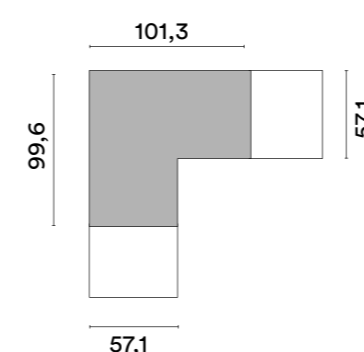
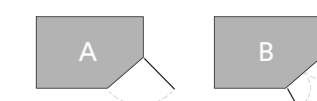
Available in H: 197,6 - 229,6 - 261,6  
A: opening two 45 width doors



### CABINA LARGE

Disponibile in H: 229,6 - 261,6  
A: apertura un'anta da 60  
B: apertura due ante da 30

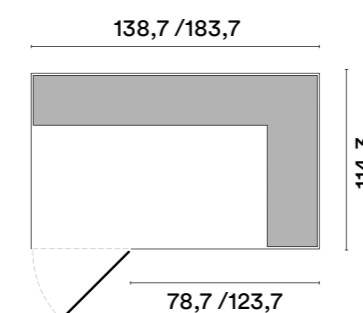
Available in H: 229,6 - 261,6  
A: opening one 60 width door  
B: opening two 30 width doors



### ANGOLO INTERO

Disponibile in H: 197,6 - 229,6 - 261,6  
apertura due ante da 45

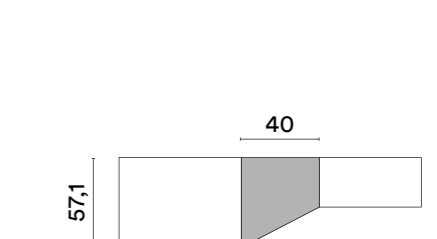
Available in H: 197,6 - 229,6 - 261,6  
opening two 45 width doors



### CABINA LINEARE

Disponibile in H: 229,6 - 261,6  
Apertura con anta da 60

Available in H: 229,6 - 261,6  
opening two 60 width doors



### TERMINALI / END-UNITS

Disponibile in H: 197,6 - 229,6 - 261,6  
Apertura un'anta da 45

Available in H: 197,6 - 229,6 - 261,6  
opening two 45 width doors

## ESEMPIO DI CONFIGURAZIONE INTERNA

### EXAMPLE OF INTERIOR CONFIGURATION

Quattro sono le finiture di cassa in cui è disponibile l'armadio battente e a cui si abbinano le finiture delle cassettiere interne e dei ripiani che ne completano l'attrezzatura interna. Per il vano L120 è stata prevista un'attrezzatura interna dedicata, anche questa disponibile nei quattro colori cassa.

The hinged-door wardrobe is available in four carcass finishes which are combine with the finishes for the inner drawer units and shelves to complete the interior fittings. A special interior fitting has been designed for the 120L compartment, also available in four carcass colours.



NOCE GOLD



FRASSINO DORIAN



BIANCO OPACO



CILIEGIO BIANCO

# CONTENITORI AD ANTE BATTENTI

## CONTAINERS WITH HINGED DOORS

Il contenitore si affianca o sostituisce la struttura armadio nel momento in cui siano necessarie variazioni di profondità, non lasciando intravedere alcuna differenza estetica.

The container can be placed alongside or replace the wardrobe structure if you required variations in depth, for a seamless overall look.

### ANTE IN ABBINAMENTO / DOOR COMBINATIONS

ONE, GOLF, CLUB, WOODY, WINDOW

### FINITURE CASSA / CARCASE FINISHES

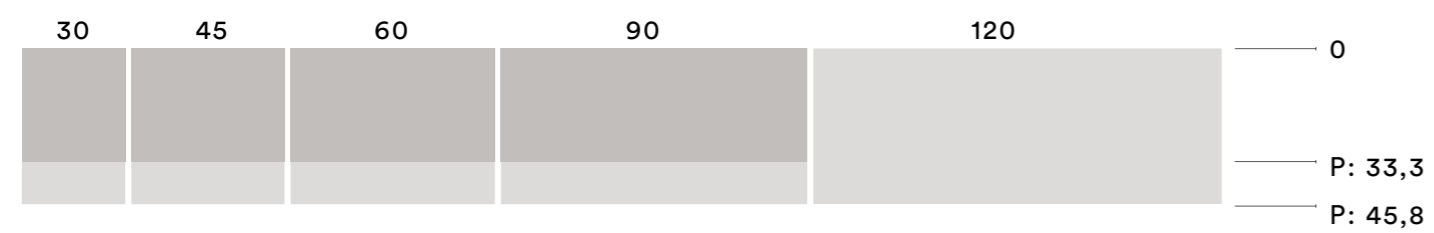
Bianco opaco, Frassino Dorian, Ciliegio bianco, Noce gold



### TERMINALI / END-UNITS

Disponibile in H: 197,6 - 229,6 - 261,6  
Apertura un'anta da 45

Available in H: 197,6 - 229,6 - 261,6  
Opening one 45 width door



# COMPONIBILI AD ANTE BATTENTI

## MODULAR UNITS WITH HINGED DOORS

I componibili grazie alla possibilità di accostare e sovrapporre moduli di altezza e dimensioni diverse, sono perfetti per risolvere qualsiasi soluzione di contenimento, anche le più complesse.

Modular units are ideal for solving any storage problem, no matter how complex, because you can place units of different heights and sizes alongside or on top of one another.

### ANTE IN ABBINAMENTO / DOOR COMBINATIONS


ONE, GOLF, CLUB, WOODY, WINDOW

### FINITURE / FINISHES

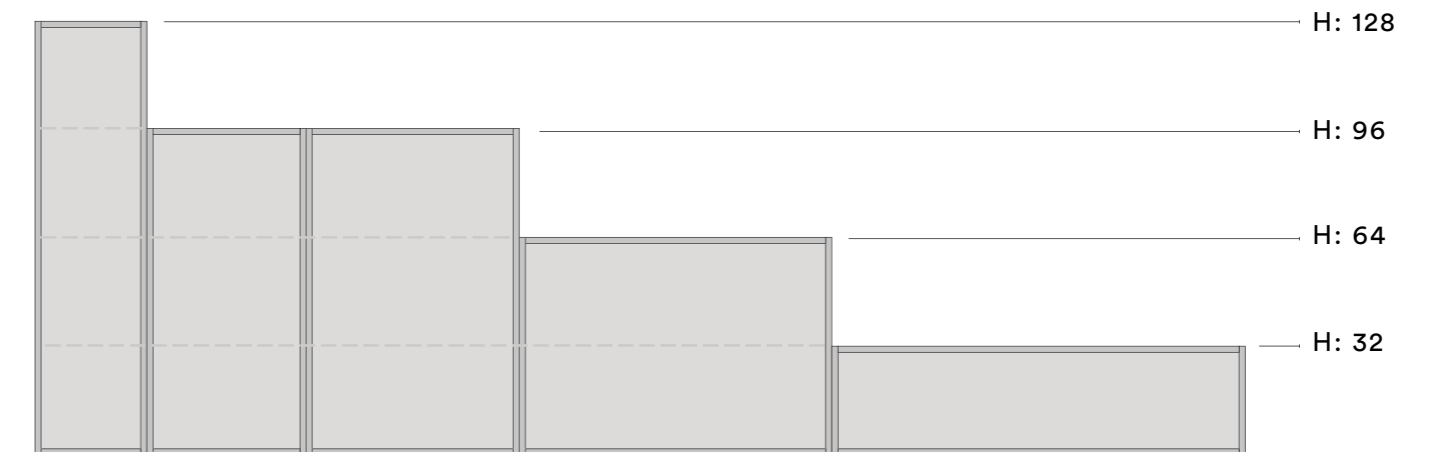
Bianco opaco, Frassino Dorian, Ciliegio bianco, Noce gold

I componibili sospesi trovano largo uso nella realizzazione di living e nell'arredo degli spazi di servizio.

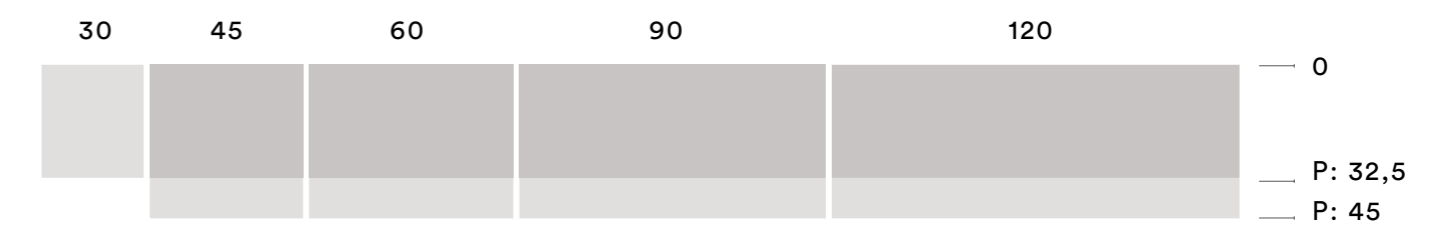
Wall-mounted modular units are widely used for furnishing living rooms and service areas.



### PENSILI PROFONDITÀ 32,5 / DEPTH WALL UNIT 32,5



### COMPONIBILI SOSPESI / WALL-MOUNTED MODULAR UNITS





# ANTE SCORREVOLI

## SLIDING DOORS

Tutte le ante scorrevoli sono caratterizzate da un maniglione che ne facilita l'apertura, disponibile in 15 finiture. Per dimensioni e finiture delle ante consultare il listino.

All the sliding doors have easy-open handles, available in fifteen finishes. Consult the price list for the door dimensions and finishes.

## FINITURE MANIGLIONE / LONG HANDLE FINISHES

Frassino Dorian, Ciliegio bianco, Noce gold, Ciliegio nordico, Frassino bianco puro, Tiglio, Grigio titanio, Metal grey, Malta, Canapa, Corallo, Agave, Blu Opale, Bianco opaco e Alluminio.



### 1 - ANTA SECTOR SECTOR DOOR

Anta in due finiture disponibile nelle larghezze 90 e 135.

Door in two finishes available in 90 and 135 widths.

### 2 - ANTA DIAGONAL DIAGONAL DOOR

Anta in due finiture caratterizzata da un taglio in diagonale disponibile nella larghezza di 135.

Door in two finishes characterised by a diagonal cut, available in 135 width.

### 3 - ANTA TETRIS TETRIS DOOR

Anta liscia caratterizzata dall'aggiunta di un elemento laccato disponibile nella larghezza di 90.

Smooth-finish door characterised by the addition of a lacquered element available in 90 width.

### 4 - ANTA QUADROTTI QUADROTTI DOOR

Le facciate dell'anta sono personalizzabili in tutte le finiture, disponibile nella larghezza di 90.

The door fronts can be customised in all the finishes, available in 90 width.

### 5 - ANTA LINEAR ANTA LINEAR

Anta liscia disponibile nella larghezza di 90.

Smooth-finish door available in the 90-cm wide version.

# ARMADIO AD ANTE SCORREVOLI

## WARDROBES WITH SLIDING DOORS

Due sono le larghezze e le altezze in cui è disponibile la cassa dell'armadio scorrevole.


There are two widths and heights available for the wardrobe carcass with sliding doors.

### ANTE IN ABBINAMENTO / DOOR COMBINATIONS

LINEAR, TETRIS, QUADROTTI, SECTOR, DIAGONAL

### FINITURE CASSA / CARCASE FINISHES

Bianco opaco, Frassino Dorian, Ciliegio bianco, Noce gold



## ESEMPIO DI CONFIGURAZIONE INTERNA

### EXAMPLE OF INTERIOR CONFIGURATION

Quattro sono le finiture di cassa, in cui è disponibile l'armadio scorrevole e a cui si abbinano le finiture delle cassettiere interne e dei ripiani che ne completano l'attrezzatura interna. Per il vano L135 è stata prevista un'attrezzatura interna dedicata anche questa disponibile nei quattro colori cassa.

The sliding-door wardrobe is available in four carcass finishes which are combined with the finishes for the inner drawer units and shelves to complete the interior fittings. A special interior fitting has been designed for the 135L compartment, also available in four carcass colours.



NOCE GOLD



BIANCO OPACO



FRASSINO DORIAN



CILIEGIO BIANCO



# GUARDAROBA FLEXO

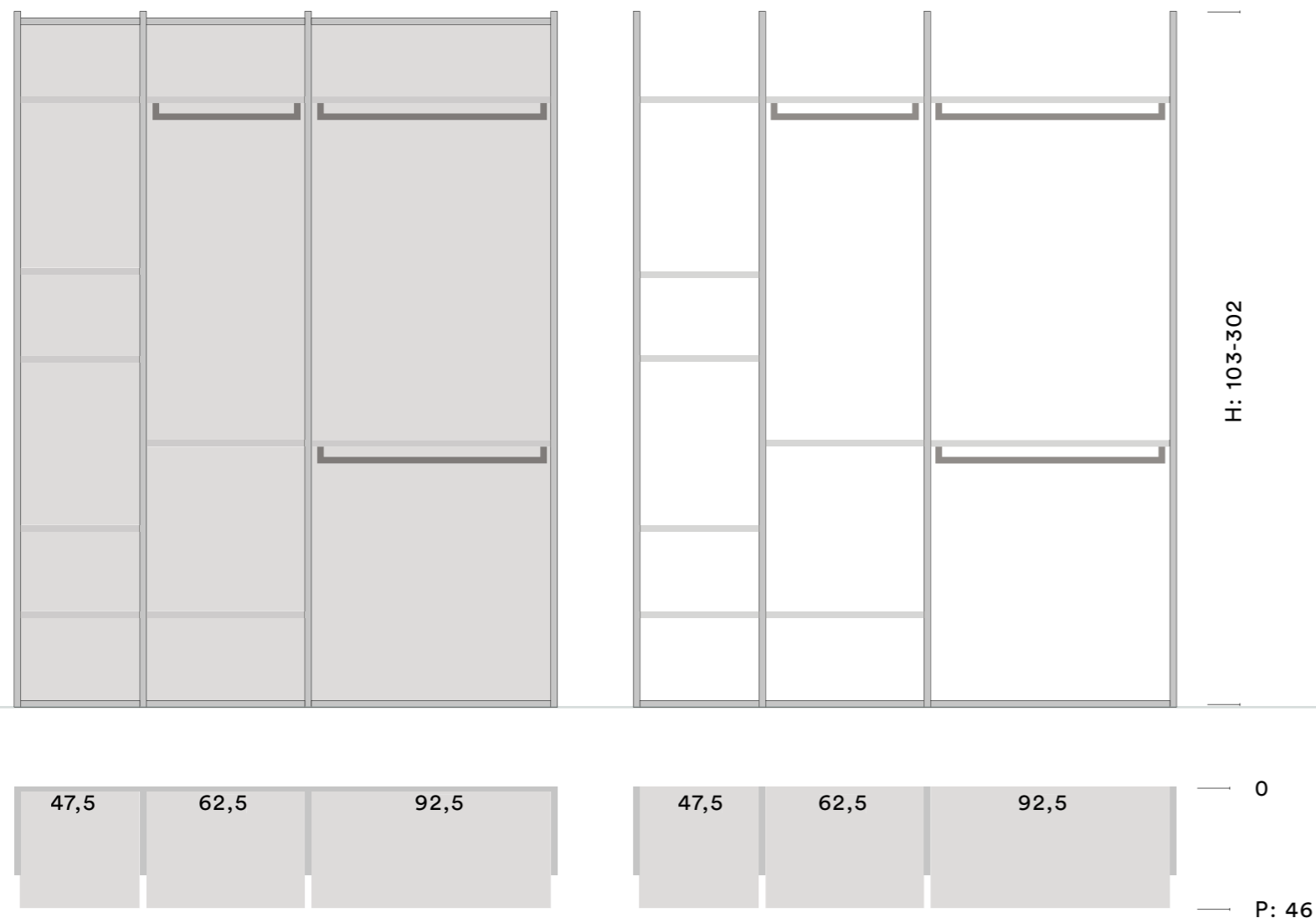
## FLEXO WARDROBE

Un guardaroba attrezzabile e personalizzabile, per sfruttare tutto lo spazio di contenimento fino a 3m in altezza e con tutta la modularità in larghezza dei componibili GOLF. Cassettiere, ripiani ed appenderia possono essere posizionati all'altezza che più si preferisce.

A wardrobe that can be fitted with internal accessories and customised to exploit all the storage space up to a height of 3m, with all the modularity of GOLF elements along its entire width. Drawers, shelves and rails can be positioned at the height most preferred.

### CON SCHIENA WITH BACK PANEL

### SENZA SCHIENA NO BACK PANEL

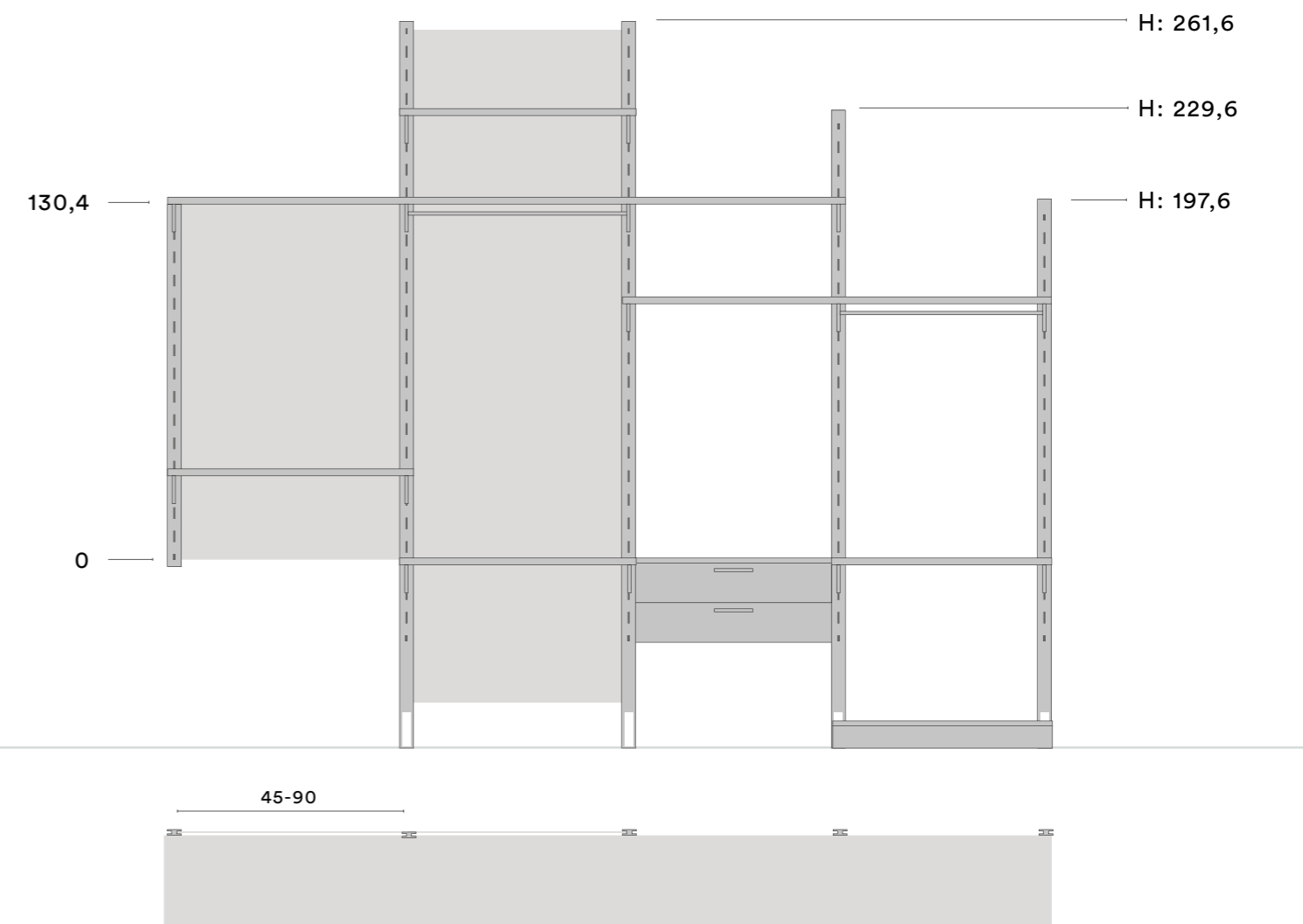


# SISTEMA PIXEL

## PIXEL SYSTEM

Montanti a terra in 3 altezze: 197,6 - 229,6 - 261,6  
Montanti sospesi H 130,4

3 heights of uprights resting on ground: 197,6 - 229,6 - 261,6  
Hanging uprights H 130,4



# ACCESSORI

ACCESSORIES



**CESTO PORTA BIANCHERIA**  
LAUNDRY ORGANISER



**PORTA-PANTALONI**  
TROUSER-RACK



**CESTELLO ESTRAIBILE**  
PULL-OUT BASKET



**CASSETTIERA INTERNA**  
INNER DRAWER UNIT



**PORTA-SCARPE**  
SHOE RACK



**SALISCENDI**  
PULL-DOWN HANGING RAIL



**BERNARDO - SERVOMUTO**  
BERNARDO GARMENT RACK

servomuto applicabile ai settimanini  
garment rack for tall drawer unit



**BERNARDO - SERVOMUTO**  
BERNARDO GARMENT RACK

servomuto applicabile agli armadi/INFINITY/FLEXO  
garment rack for wardrobes/INFINITY/FLEXO

